

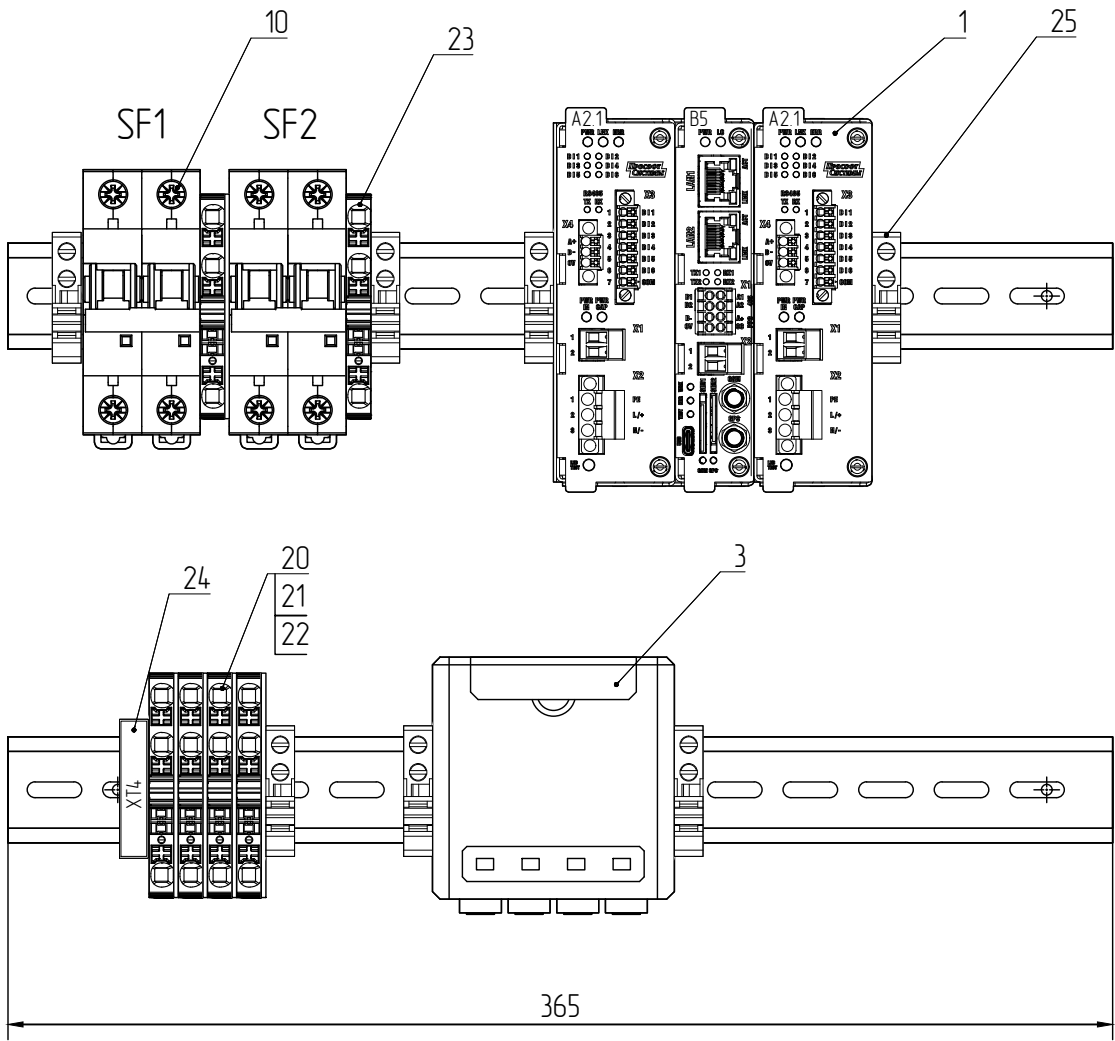
Согласовано

Взам. инв. №

Подп. и дата






Инв. № подл.

Вид А
Вид на устанавливаемое оборудование
М 1:2,5



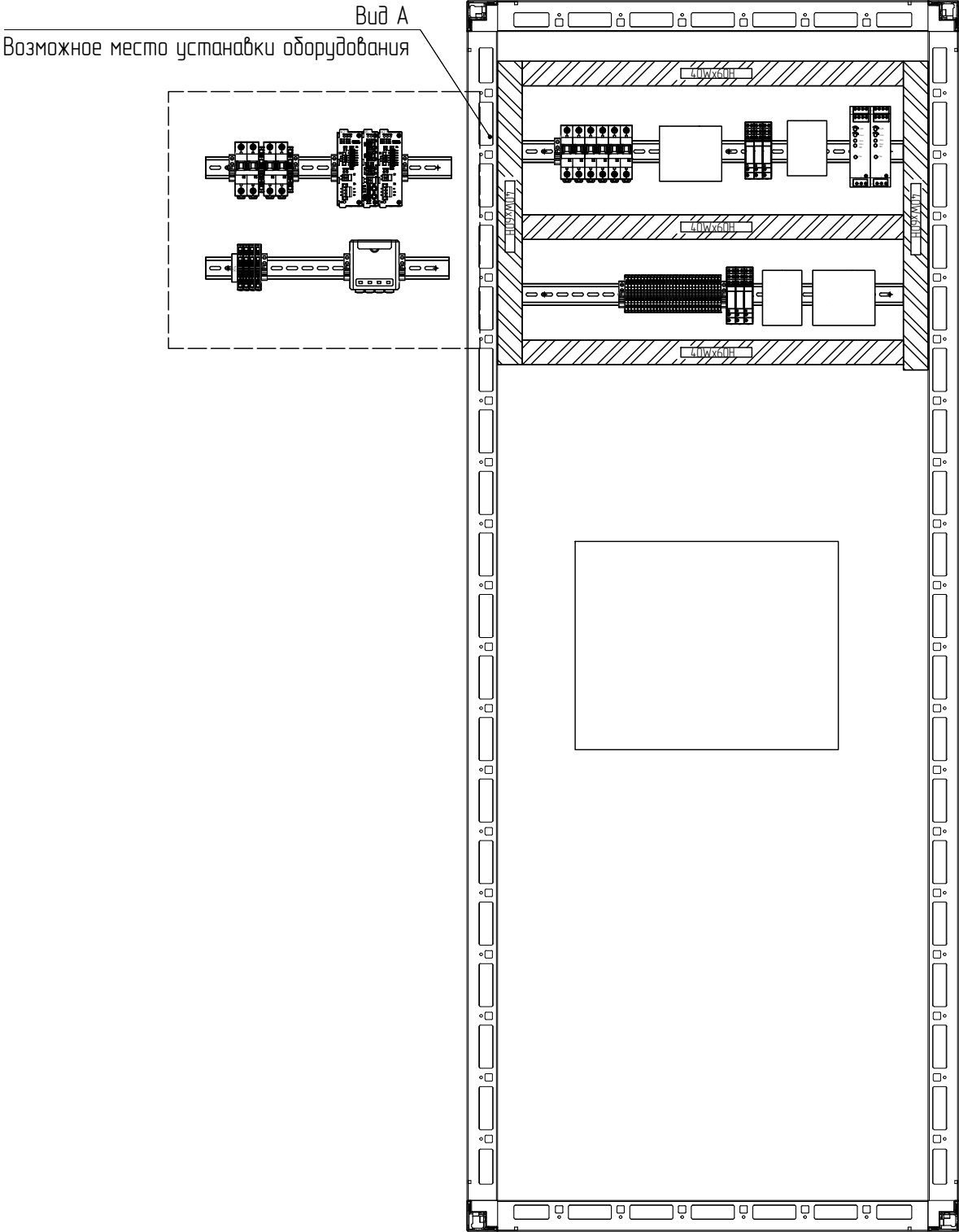
Примечание:

1. При проведении доукомплектации шкафа СН ОРУ-220 кВ устанавливаемое оборудование размещается на левой доковине шкафа, на горизонтальных рейках.
2. При невозможности разместить всё оборудование на доковине шкафа, размещать оборудование на свободном месте на установленных DIN рейках внутри шкафа.

						58252232.425200.0027.010.53.B0			
						Разработка заводской проектной и рабочей документации на интеграцию АСУ ОРУ-220 кВ с системами СН ОРУ-220 кВ Волжской ГЭС			
№ Изм	Кол.уч.	Лист	№ Док.	Подпись	Дата	Щкаф ЩСН-0,4 кВ шк.№7 нППУ 220 кВ Задание на доукомплектацию	Стадия	Лист	Листов
Разраб.		Муратова К.А.			04.26		Р	1	2
Проверил		Кашин В.Л.			04.26				
						Чертеж общего вида		Цифровые решения	
Н.контроль		Лохов П.А.			04.26				
Утвердил		Карпунин Ю.Н.			04.26				

Внешний вид шкафа с установленным оборудованием

Вид спереди шкаф СН ОРУ-220 кВ (без двери)
М 1:10



Согласовано			
Инд. №подл.	Подп. и дата	Взам. инд. №	

						58252232.425200.0027.010.53.В0	Лист
Изм.	Кол.уч.	Лист	№ Док.	Подп.	Дата		2